



"ROMANOFIR" S.A.

Piața Textiliștilor, nr.17, Tâlmăciu - Sibiu C.I.F. RO 816263
Tel. 0269/55.53.05 Fax 0269/55.54.73
Capital 1.275.477,50 lei Reg.Com. J/32/157/1991

116/27.04.2010

Către:

C.N.V.M. BUCUREȘTI

Str. Foișorului, nr.2, sector 3.

DIRECȚIA GENERALĂ PIATA DE CAPITAL

Fax : 021/326.68.48 ; E-mail : rapel@cnvmr.ro

B.E. RASDAQ BUCUREȘTI

B-dul Carol I, nr.34-36, et.13, sect.2

Fax : 021/307.95.19 ; E-mail : emitenti@rasd.ro

RAPORT ANUAL

Conform Legii nr. 297/2004 și a Regulamentului C.N.V.M. nr.13/2004,

Data raportului : 30.04.2010

Denumire emitent : S.C."ROMANOFIR" S.A.

Sediul social : Tâlmăciu, P-ța Textiliștilor, nr.17, jud. Sibiu

Tel./fax. : 0269/555.300 ; 0269/555.473

Nr. și data de înreg. la O.R.C. : J/32/157/1991

C.I.F. : RO 816263

Capital social subscris și vărsat : 1.275.477,50 lei

Piața reglementată pe care se tranzacționează valorile mobiliare : B.E. Rasdaq

Evenimente importante de raportat : **raport anual pentru exercițiul financiar**

pe anul 2009.

-- // --

“ROMÂNOFIR” S.A. Tâlmăciu - Sibiu

Vă trimitem alăturat :

- Raportul anual pentru anul 2009 care conține:
- raportul consiliului de administrație ;
- situația financiar contabilă anuală ;
- raportul cenzorilor pentru exercitiul financiar 2009 .

DIRECTOR GENERAL,

Ec. C-tin Mihai Lotrean



RAPORT ANUAL

pentru PERIOADA 01.01-31.12.2009

La data de **31.12.2009** "ROMANOFIR" SA a inregistrat o cifra de afaceri de 7 117 978 lei cu un profit net de 153 866 lei, deci 46.26 lei vanzari pentru un leu profit

La data de **31.12.2008** "ROMANOFIR" SA a inregistrat o cifra de afaceri de 7 573 249 lei cu un profit net de 285 369 lei, deci 26.5 lei vanzari pentru un leu profit.

La data de **31.12.2007** "ROMANOFIR" SA a inregistrat o cifra de afaceri de 8 641 447 lei cu un profit net de 231 558 lei, deci 37 lei vanzari pentru un leu profit.

La data de **31.12.2006** "ROMANOFIR" SA a inregistrat o cifra de afaceri de 10 319 992 lei cu un profit net de 184 078 lei, deci 56 lei vanzari pentru un leu profit.

Rezultatele inregistrate in anul 2009 confirma capacitatea firmei de a genera profit.

Veniturile inregistrate in acesti ani au fost urmatoarele :

EXPLICATII	2009	2008	2007	2006
Prod vanduta	7 040 846	7 474 407	8 548 109	10 217 657
Vanz marfuri	77 132	98 842	93 338	102 265
CIFRA DE AFACERI	7 117 978	7 573 249	8 641 447	10 319 992
PROD STOCATA	-389 711	326 975	539 037	16 059
ALTE VEN DIN EXPL	193 570	78 570	171 853	93 690
VENIT financiare	23 236	22 415	11 495	54 061

Cifra de afaceri a scazut cu 6 % datorita pierderii unor clienti din segmentul consumului intermediar dar si a reducerii comenzilor de catre angrosisti.

Am inregistrat o scadere importanta a stocurilor cu 11 % in conditii le in care am avut stocuri mai mari de materie prima pentru luna ianuarie 2010.

Pentru aceleasi perioade structura cheltuielilor a fost urmatoarea :

lei

EXPLICATII	2009	2008	2007	2006
MATERII PRIME si consumabile	1 612 817	1 937 794	2 518 274	3 561 071
Alte materiale	104 844	114 273	115 782	93 776
ENERGIA SI APA	1 373 437	1 295 549	1 318 256	1 450 087
COST MARFURI	35 410	47 725	89 759	96 060
CHELT PREST TERTI	608 817	741 396	963 371	786 770
CHELT IMP SI TAXE	79 006	75 421	143 485	139 474
CASTIGURI BRUTE	2 135 584	2 487 666	2 592 378	2 618 478
CONTRIBUTII SOCIALE	534 173	613 903	738 007	823 027
CH. FIN	102 484	117 537	115 759	173 487
ALTE CH EXPL	140 202	34 484	52 087	63 730
AMORTIZARE	185 983	272 185	295 275	179 847

Cheltuielile cu materiile prime si consumabilele au scazut cu 17 %, reusind astfem sa compensam reducerea veniturilor.

Cheltuielile cu energia si apa au crescut cu 6 % datorita costurilor mari cu consumul de gaz determinat de consumul din ianuarie 2009 si de cresterea consumului de gaz in trimestrul III datorita WKS..

Cheltuielile cu prestatii terti au scazut cu 18 %.

Fondul de salarii a scazut cu 14 % iar cheltuielile sociale au scazut cu 13 %.

Analiza cheltuielilor la 1000 de lei

2009 2008 2007 2006

Ch.tot/Ven. Tot	975	969	969	975
Ch.expl/Ven.Expl	963	945	958	962

%

Analiza duratei rotatiei creante, datorii, stocuri

zile

AN	DURATA CREANTE	DURATA DATORII	DURATA STOCURI
2009	74	76	77
2008	67	70	90
2007	74	91	75
2006	57	68	46

Analiza cheltuielilor in functie de cifra de afaceri in procente :

ANUL	MATERII PRIME si cons	ENERGIE	CH. PERSONALUL
2009	25 %	19 %	37.5 %
2008	26 %	17 %	41 %
2007	30.5 %	15 %	38.5 %
2006	35.5 %	14 %	33.5 %

Analiza gradului de indatorare

-Rata globala de indatorare =Dat.totale/Total pasiv

In anul 2010 a fost de 0.45

In anul 2009 a fost de 0.42

In anul 2008 a fost de 0.42

In anul 2007 a fost de 0.68.

In anul 2006 a fost de 0.66

Rezulta un grad bun el trebuie sa fie subunitar..

Analiza TABLOULUI SIG

POSTURI REZULTATE	mii lei			
	2009	2008	2007	2006
VANZARI MARFURI	77 132	98 842	93 338	102 265
PRODUCTIA VANDUTA	7 040 846	7 474 407	8 548 109	10 319 922
PRODUCTIA STOCATA	- 389 711	326 975	539 037	16 059
PRODUCTIA TOTALA	6 668 469	7 900 224	9 090 725	10 342 266
CHELTUIELI MATERIALE	3 126 508	3 394 576	4 115 128	5 492 876
CHELT PREST TERTI	608 817	741 396	963 371	786 770
Total consumuri de la terti	3 735 325	4 135 952	5 078 491	6 279 646
VAL. ADAUGATA BRUTA	3 133 144	3 764 252	4 012 234	4 062 620
CHELT IMP SI TAXE	79 006	75 421	111 345	139 474
CHELT DE PERSONAL	2 669 757	3 101 569	3 330 385	3 441 505
EBE	384 381	587 262	570 504	481 841
ALTE VENIT DIN EXPL	193 570	216 781	171 853	96 690
AMORTIZARI	185 983	272 185	295 275	179 847
ALTE CHEL DIN EXPL	140 321	97 843	52 807	63 730
ENE	251 647	434 015	394 368	334 654
VENIT Financiare	23 236	22 415	11 495	54 061
CHELT Financiare	102 484	117 537	115 759	116 716
REZULTAT BRUT	172 399	338 893	290 096	271 899
IMPOZIT PROFIT	18 533	53 524	58 538	87 821
PROFIT NET	153 866	285 369	231 558	184 078

Analiza remunerarii factorilor de productie :

		2009	2008	2007	2006
A	Personal	85 %	82 %	84 %	85 %
B	Stat	3.1 %	3.42 %	2.8 %	3.5 %
C	Banci	3.2 %	3.12 %	2.9 %	2.87 %
D	Actionari	4.30 %	7.6 %	5.8 %	4.50 %
E	Investitii	5.9 %	7.23 %	7.4 %	4.40 %

Se observa ca salariatii au castigat 85 % din valoarea adaugata bruta, Avand in vedere faptul ca este nevoie de asigurarea de surse pentru investitiile necesare propun repartizarea profitului pentru surse proprii de finantare.

F10 - pag. 1

Bifati numai daca este cazul: Mari Contribuabili care depun bilantul la Bucuresti
 Sucursala

Tip situatie financiara : BS

Entitatea ROMANOFIR SA

Adresa	Judet	Sector	Localitate			
	Sibiu		TALMACIU			
Strada	Nr.	Bloc	Scara	Ap.	Telefon	
	P-TA TEXTILISTILOR	17				
Numar din registrul comertului	J32/157/1991	Cod unic de inregistrare	816263			

Forma de proprietate 34-Societati comerciale pe actiuni

Activitatea preponderanta (cod si denumire clasa CAEN)

1310 Pregătirea fibrelor și filarea fibrelor textile

BILANT prescurtat

Formular 10

la data de 31.12.2009

- lei -

Denumirea elementului	Nr. rd.	Sold la 01.01.2009	Sold la 31.12.2009
A	B	1	2
A. ACTIVE IMOBILIZATE			
I. IMOBILIZĂRI NECORPORALE (ct.201+203+205+207+208+233+234-280-290-2933)	01	8.868	2.430
II. IMOBILIZĂRI CORPORALE(ct.211+212+213+214+231+232-281-291-2931)	02	1.591.742	1.559.343
III. IMOBILIZĂRI FINANCIARE (ct.261+263+265+267* - 296*)	03		
ACTIVE IMOBILIZATE - TOTAL (rd. 01 + 02 + 03)	04	1.600.610	1.561.773
B. ACTIVE CIRCULANTE			
I. STOCURI (ct.301+302+303+/-308+331+332+341+345+346+/-348+351+354+356+357+358+361+/-368+371+/-378+381+/-388-391-392-393-394-395-396-397-398+4091-4428)	05	2.021.086	1.797.562
II. CREANȚE ²⁸⁾ (ct. 267*- 296* +4092+411+413+418+425+4282+431+437+4382+441+4424+4428+444+445+446+447+4482+451+453+456+4582+461+473-491-495-496+5187)	06	1.398.057	1.447.470
III. INVESTIȚII PE TERMEN SCURT(ct.501+505+506+508+5113+5114-591-595-596-598)	07		614.119
IV. CASA ȘI CONTURI LA BĂNCI (ct. 5112 + 512 + 531 + 532 + 541 + 542)	08	55.034	18.497
ACTIVE CIRCULANTE - TOTAL (rd. 05 + 06 + 07 + 08)	09	3.474.177	3.877.648
C. CHELTUIELI ÎN AVANS (ct. 471)	10		
D. DATORII: SUMELE CARE TREBUIE PLĂTITE ÎNTR-O PERIOADĂ DE PÂNĂ LA UN AN (ct.161+162+166+167+168-169+269+401+403+404+405+408+419+421+423+424+426+427+4281+431+437+4381+441+4423+4428+444+446+447+4481+451+453+455+456+457+4581+462+473+509+5186+519)	11	1.457.517	1.685.712
E. ACTIVE CIRCULANTE NETE/DATORII CURENTE NETE (rd.09+10-11-18)	12	2.014.748	2.186.735
F. TOTAL ACTIVE MINUS DATORII CURENTE (rd.04+12)	13	3.615.358	3.748.508
G. DATORII: SUMELE CARE TREBUIE PLĂTITE ÎNTR-O PERIOADĂ MAI MARE DE UN AN (ct.161+162+166+167+168-169+269+401+403+404+405+408+419+421+423+424+426+427+4281+431+437+4381+441+4423+4428+444+446+447+4481+451+453+455+456+457+4581+462+473+509+5186+519)	14		
H. PROVIZIOANE (ct. 151)	15		
I. VENITURI ÎN AVANS (rd. 17+18), din care:	16	144.889	124.680

			F10 - pag. 2	
Denumirea elementului	Nr. rd.	Sold la 01.01.2009	Sold la 31.12.2009	
A	B	1	2	
- subventii pentru investitii (ct. 131 + 132 + 133 + 134 + 138)	17	142.977	119.479	
- venituri inregistrate in avans (ct. 472)	18	1.912	5.201	
J. CAPITAL SI REZERVE				
I. CAPITAL (rd.20+21+22), din care:	19	1.275.477	1.275.477	
- Capital subscris varsat (ct. 1012)	20	1.275.477	1.275.477	
- Capital subscris nevarsat (ct. 1011)	21			
- Patrimoniul regiei (ct. 1015)	22			
II. PRIME DE CAPITAL (ct. 104)	23			
III. REZERVE DIN REEVALUARE (ct. 105)	24	337.005	368.707	
IV. REZERVE (ct.106)	25	1.024.174	1.031.403	
Actiuni proprii (ct. 109)	26			
Castiguri legate de instrumentele de capitaluri proprii (ct. 141)	27			
Pierderi legate de instrumentele de capitaluri proprii (ct. 149)	28			
V. PROFITUL SAU PIERDEREA REPORTAT(A) SOLD C (ct. 117)	29	565.779	806.805	
	30			
VI. PROFITUL SAU PIERDEREA EXERCITIULUI FINANCIAR SOLD C (ct. 121)	31	285.369	153.866	
	32		0	
Repartizarea profitului (ct. 129)	33	15.423	7.229	
CAPITALURI PROPRII - TOTAL (rd. 19+23+24+25+26+27-28+29-30+31-32-33)	34	3.472.381	3.629.029	
Patrimoniul public (ct. 1016)	35			
CAPITALURI - TOTAL (rd. 34+35)	36	3.472.381	3.629.029	

Suma de control F10 : 60176620 / 241469622

*) Conturi de repartizat dupa natura elementelor respective.

28) Sumele inscrise la acest rand si preluate din contul 267 reprezinta creantele aferente contractelor de leasing financiar si altor contracte asimilate, precum si alte creante immobilizate, scadente intr-o perioada mai mica de 12 luni.

ADMINISTRATOR,

INTOCMIT,

Numele si prenumele

C-TIN MIHAI LOTREAN


Numele si prenumele

VERGEA ELENA

Semnatura

Semnatura

Stampila unitatii



Calitatea

13-ALTA PERSOANA IMPUTERNICITA, POTRIVIT LEGII

Formular
VALIDAT

Nr.de inregistrare in organismul profesional:

CONTUL DE PROFIT SI PIERDERE

la data de 31.12.2009

Formular 20

- lei -

Denumirea indicatorilor	Nr. rd.	Exercitiul financiar 2008	Exercitiul financiar 2009
A	B	1	2
1. Cifra de afaceri netă (rd. 02 la 05)	01	7.573.249	7.117.978
Producția vândută (ct.701+702+703+704+705+706+708)	02	7.474.407	7.040.846
Venituri din vânzarea mărfurilor(ct. 707)	03	98.842	77.132
Venituri din dobânzi înregistrate de entitățile al căror obiect de activitate îl constituie leasingul (ct.766)	04		
Venituri din subvenții de exploatare aferente cifrei de afaceri nete (ct.7411)	05		
2. Variația stocurilor de produse finite și a producției în curs de execuție (ct.711)			
Sold C	06	326.975	
Sold D	07		389.711
3. Producția realizată de entitate pentru scopurile sale proprii și capitalizată (ct.721+ 722)	08		
4. Alte venituri din exploatare(ct.7417+758)	09	78.570	193.570
VENITURI DIN EXPLOATARE - TOTAL (rd. 01+06-07+08+09)	10	7.978.794	6.921.837
5. a) Cheltuieli cu materiile prime și materialele consumabile (ct.601+602-7412)	11	1.937.229	1.612.817
Alte cheltuieli materiale (ct.603+604+606+608)	12	114.273	104.844
b) Alte cheltuieli externe (cu energie și apă)(ct.605-7413)	13	1.295.549	1.373.437
c) Cheltuieli privind mărfurile (ct.607)	14	47.525	35.410
6. Cheltuieli cu personalul (rd. 16+17), din care:	15	3.101.569	2.669.757
a) Salarii și indemnizații (ct.641+642-7414)	16	2.487.666	2.135.584
b) Cheltuieli cu asigurările și protecția socială (ct.645-7415)	17	613.903	534.173
7.a) Ajustări de valoare privind imobilizările corporale și necorporale (rd. 19-20)	18	272.185	185.983
a.1) Cheltuieli (ct.6811+6813)	19	272.185	185.983
a.2) Venituri (ct.7813)	20		
b) Ajustări de valoare privind activele circulante (rd. 22-23)	21	-74.852	-15.085
b.1) Cheltuieli (ct.654+6814)	22	63.359	125.117
b.2) Venituri (ct.754+7814)	23	138.211	140.202
8. Alte cheltuieli de exploatare (rd. 25 la 28)	24	851.301	703.027
8.1. Cheltuieli privind prestațiile externe (ct.611+612+613+614+621+622+623+624+625+626+627+628-7416)	25	741.396	608.817
8.2. Cheltuieli cu alte impozite, taxe și vărsăminte asimilate (ct.635)	26	75.421	79.006
8.3. Cheltuieli cu despăgubiri, donații și activele cedate (ct.658)	27	34.484	15.204
Cheltuieli privind dobânzile de refinanțare înregistrate de entitățile al căror obiect de activitate îl constituie leasingul (ct.666)	28		
Ajustări privind provizioanele (rd. 30-31)	29		

			F20 - pag. 2	
Denumirea indicatorilor	Nr. rd.	Exercitiul financiar 2008	Exercitiul financiar 2009	
A	B	1	2	
- Cheltuieli (ct.6812)	30			
- Venituri (ct.7812)	31			
CHELTUIELI DE EXPLOATARE - TOTAL (rd. 11 la 15+18+21+24+29)	32	7.544.779	6.670.190	
PROFITUL SAU PIERDEREA DIN EXPLOATARE:				
- Profit (rd. 10-32)	33	434.015	251.647	
- Pierdere (rd. 32-10)	34	0	0	
9. Venituri din interese de participare (ct.7611+7613)	35			
- din care, veniturile obținute de la entitățile afiliate	36			
10. Venituri din alte investiții și împrumuturi care fac parte din activele imobilizate (ct.763)	37			
- din care, veniturile obținute de la entitățile afiliate	38			
11. Venituri din dobânzi (ct.766)	39	173	3.206	
- din care, veniturile obținute de la entitățile afiliate	40			
Alte venituri financiare (ct.762+764+765+767+768)	41	22.242	20.030	
VENITURI FINANCIARE - TOTAL (rd. 35+37+39+41)	42	22.415	23.236	
12. Ajustări de valoare privind imobilizările financiare și investițiile deținute ca active circulante (rd. 44-45)	43			
- Cheltuieli (ct.686)	44			
- Venituri (ct.786)	45			
13. Cheltuieli privind dobânzile (ct.666-7418)	46	101.194	77.188	
- din care, cheltuielile în relația cu entitățile afiliate	47			
Alte cheltuieli financiare (ct.663+664+665+667+668)	48	16.343	25.296	
CHELTUIELI FINANCIARE - TOTAL (rd. 43+46+48)	49	117.537	102.484	
PROFITUL SAU PIERDEREA FINANCIAR(Ă):				
- Profit (rd. 42-49)	50	0	0	
- Pierdere (rd. 49-42)	51	95.122	79.248	
14. PROFITUL SAU PIERDEREA CURENT(Ă):				
- Profit (rd. 10+42-32-49)	52	338.893	172.399	
- Pierdere (rd. 32+49-10-42)	53	0	0	
15. Venituri extraordinare (ct.771)	54			
16. Cheltuieli extraordinare (ct.671)	55			
17. PROFITUL SAU PIERDEREA DIN ACTIVITATEA EXTRAORDINARĂ:				
- Profit (rd. 54-55)	56	0	0	
- Pierdere (rd. 55-54)	57	0	0	
VENITURI TOTALE (rd. 10+42+54)	58	8.001.209	6.945.073	
CHELTUIELI TOTALE (rd. 32+49+55)	59	7.662.316	6.772.674	

			F20 - pag. 3
Denumirea indicatorilor	Nr. rd.	Exercitiul financiar 2008	Exercitiul financiar 2009
A	B	1	2
PROFITUL SAU PIERDEREA BRUT(Ă):			
- Profit (rd. 58-59)	60	338.893	172.399
- Pierdere (rd. 59-58)	61	0	0
18. Impozitul pe profit (ct.691)	62	53.524	18.533
19. Alte impozite ne reprezentate la elementele de mai sus (ct.698)	63		
20. PROFITUL SAU PIERDEREA NET(Ă) A EXERCITIULUI FINANCIAR:			
- Profit (rd. 60-61-62-63)	64	285.369	153.866
- Pierdere (rd. 61+62+63-60)	65	0	0

Suma de control F20 : 114259084 / 241469622**ADMINISTRATOR,****INTOCMIT,**

Numele si prenumele

C-TIN MIHAI LOTREAN

Numele si prenumele

VERGEA ELENA

Semnatura

Semnatura

Stampila unitatii




Calitatea

13--ALTA PERSOANA IMPUTERNICITA, POTRIVIT LEGII

Formular
VALIDAT

Nr.de inregistrare in organismul profesional:



“ROMÂNOFIR” S.A.

Piața Textiliștilor, nr.17, Tâlmăciu - Sibiu Cod Fiscal R816263

Capital 12,754,775,000 lei

Reg.Com. J/32/157/1991

Raportul Comisiei de Cenzori 31 decembrie 2009

Comisia de cenzori constituită în baza art.118 din legea nr.31 din 1990 a procedat la verificarea legalității modului de întocmire a bilanțului contabil, balanțelor de verificare a concordanței acestora cu registrele contabile conform legii contabilității nr.82/91.

S.C ROMÂNOFIR S.A. Tâlmăciu are codul fiscal, RO 816263 și este înregistrată la Registrul Comerțului sub nr. J32/157/1991.

Capitalul social nu a suferit modificări în timpul exercițiului financiar, rămânând la valoarea de 1.275.477,50 lei. În cursul anului 2009 structura acționariatului a fost 100 % persoane fizice.

Conform ultimei situații a acționarilor din 26.03.2010 numărul acționarilor este de 1238 de persoane.


Valoarea de piață a acțiunii este de 4,99 lei.

Valoarea nominală a acțiunii este de 2,50 lei, din înmulțirea numărului de 510.191 acțiuni, cu 2,50 lei noi pe acțiune rezultând capitalul social, înregistrat în contabilitate.

Inventariere patrimoniului:

La data de 09.12.2009 au fost emise un nr. de 24 de Decizii Interne prin care s-a dispus inventarierea generală a patrimoniului.

În urma inventarierii s-au întocmit un nr. de 27 de procese verbale numerotate 386, 387, 392, 397 - 405, 409 - 422, 433, înregistrate în perioada 15-22.12.2009 neexistând minusuri de imobilizări corporale sau alte valori semnificative.



“ROMÂNOFIR” S.A.

Piața Textiliștilor, nr.17, Tâlmăciu - Sibiu Cod Fiscal R816263

Capital 12,754,775,000 lei

Reg.Com. J/32/157/1991

Administrarea Societății

AGA din 2008 a ales pentru 4 ani, administratorii în persoana d-lor ing. Hanzu Ilie, ec Constantin Mihai Lotrean, ec. Hașegan Ioan, tehn. Calina Nicolae și ing Ion Dinicioiu, stabilind sarcini executive d-nilor Lotrean și Hașegan. Rezultatele administrării sunt cele consemnate în contul de profit și pierderi precum și în raportul administratorilor.

Evidența contabilă

Societatea aplica reglementările contabile simplificate conform legii nr.82/91 cu modificările ulterioare.

Prelucrarea automată a datelor, permite asigurarea respectării prevederilor legale și posibilitatea adaptării la modificările legislative.

Sunt înregistrate zilnic operațiunile cu numerar, intrările și ieșirile de materiale, mărfuri și produse finite.

Evidența contabilă se centralizează lunar prin balanța de verificare analitică și sintetică. Balanța de verificare cuprinde conturile din planul de conturi, realizându-se prin prelucrarea rulajelor lunare, calculul sumelor totale și al soldurilor finale.

Balanța de verificare se întocmește lunar și se arhivează împreună cu documentele ce au stat la baza obținerii ei.

Pentru o imagine fidelă a patrimoniului au fost înregistrate la 31 decembrie 2009 obligațiile bugetare și dobânzile cu majorările aferente.

Controlul societății:

În anul 2009 S.C ROMÂNOFIR S.A a fost controlată astfel:

- conform planului de control financiar intern al societății.



“ROMÂNOFIR” S.A.

Piața Textiliștilor, nr.17, Tâlmăciu - Sibiu Cod Fiscal R816263

Capital 12,754,775,000 lei

Reg.Com. J/32/157/1991

- de către Comisia de cenzori prin control inopinant la caserie în celelalte locuri unde se gestionează valori materiale neconstatându-se diferențe între soldurile scriptice și faptice.

Averea Societății

1.Active imobilizate	1 561,773 mii lei
2.Active circulante	3 877,648 „
3.Total Activ	5 439,421 „
Datorii	1 685,712 „
Total Active minus datorii curente	3 748,508 „

Contul de profit si pierdere

1.Venituri totale	6,945,073 mii lei
2.Cheltuieli totale	6,772,674 „
3.Profit brut	172,399 „
4.Impozitul pe profit	18,533 „
5.Profit net	153,866 „

Rata rentabilității calculată prin raportarea profitului brut la veniturile totale a fost de 4,03 %

Repartizarea profitului

Propunerea administratorilor de a se repartiza profitul net la fondul de dezvoltare este legala si in interesul societatii .

Comisia de cenzori constată realitatea și legalitatea bilanțului, contului de profit și pierderi, reportarea profitului net, și propune A.G.A aprobarea bilanțului, anexelor la bilanț, situațiilor financiare și raportului administratorilor.

Cenzori